




¿Qué es Read Better Be Better?

Read Better Be Better es una organización sin fines de lucro. Nuestra misión es ayudar a los niños mejorar las habilidades de alfabetización y convertirse en mejores aprendices usando una evidencia informada, programa de comprensión de lectura altamente eficaz.

Las habilidades de alfabetización juegan un papel clave para garantizar el éxito académico a largo plazo y el programa RBBB hace que el aprendizaje de estas habilidades sea divertido y atractivo.

Hemos preparado este guía para ayudar las familias a construir habilidades de comprensión en casa usando pasos simples del plan de estudios probado y mejorado por Read Better Be Better.



Cómo empiezo?

Necesitará un libro, un lápiz y algunas notas adhesivas cerca. Haga todo lo posible para reservar un tiempo en un ambiente tranquilo donde pueda prestarle toda su atención a su Lector.



Paso 1: Comenzar con una conversación:

Comience por hacerle a su lector **una** de estas preguntas para involucrarlos y motivarlos:

- ¿Qué te hizo escoger este libro?
- ¿Qué te dice la portada sobre el libro?
- ¿Qué crees que va a pasar en el libro?

Paso 2: Lea la historia en voz alta a su lector

Leer en voz alta estimula las regiones del cerebro para mejorar el vocabulario, la comprensión, la fluidez del lenguaje y la concentración. Debe mostrarle a su lector cómo formular las oraciones. Por ejemplo:

- ¿Estás haciendo una pausa al final de cada oración?
- ¿Estás leyendo con claridad?
- ¿Estás leyendo demasiado rápido?

Dale vida a la historia: ¡leé con entusiasmo!

Paso 3: Haz una pregunta de reflexión

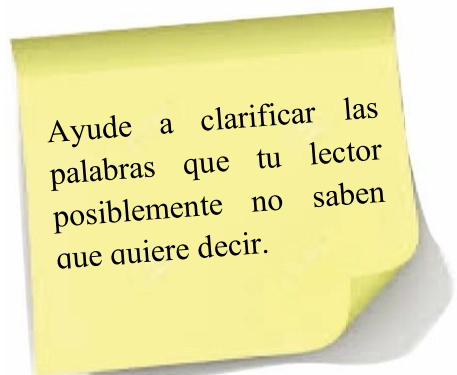
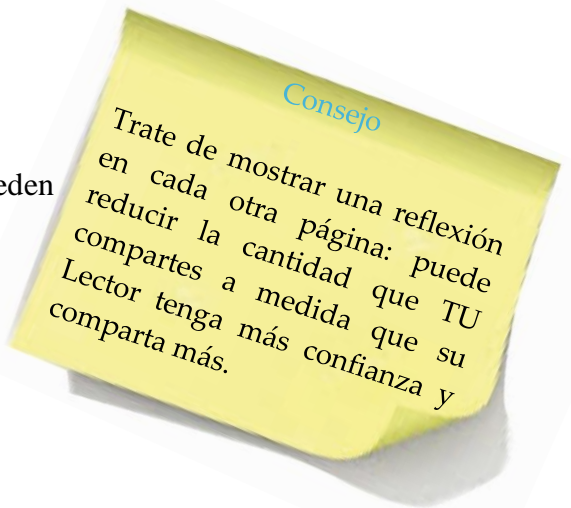
Tenga una breve conversación con su lector sobre la historia. Haga **una** de las siguientes preguntas para ayudar a la transición al siguiente paso del proceso.

- ¿Qué te gustó o qué no te gustó de la historia?
- ¿Cómo te hizo sentir la historia? ¿Por qué?
- ¿Fue la historia lo que esperabas? ¿Dime porqué?
- ¿De qué se trataba principalmente la historia?

Paso 4: ¡Dilo! ¡Haz un Garabato! ¡Pégalo!

Lean la historia otra vez. Mientras lean, tómenn turnos para escribir cualquier pensamientos sobre las notas post-it. Los pensamientos pueden ser de como te hace sentir, si el protagonista te recuerda de alguien que conoces o si la historia provoca una pregunta.

1. **¡Dilo!** Compartir pensamientos entre los lectores involucrados.
2. **¡Haz un Garabato!** Escriba cualquier pensamiento en notas post-it y léelo en voz alta.
3. **¡Pégalo!** Coloque la nota adhesiva en la página.



¡Leer es pensar! Tu lector no solo debería estar escuchando la historia, pero estar atraído y experimentando la historia. Es importante que estos pensamientos se digan en voz alta (¡dilo!) para que el lector los escuche, anotando (¡garabatea!) para que lo vean, y lo coloca en el libro (¡pégalo!) para que puedan hacer conexiones entre sus pensamientos y la historia.

Áreas en las que desea que se concentre su lector al leer incluyen:

Comprensión: ¿Le está prestando atención su lector a su propio pensamiento y lo está explorando? *Iniciador de oraciones: Estoy pensando.../Yo aprendí.../Es curioso cómo	Haciendo Conexiones: ¿Cómo se relaciona su lector a la historia? ¿Tu lector tiene una experiencia personal con la historia? *Iniciador de oraciones: Esto me recuerda a... yo recuerdo... Yo sé...	Haciendo preguntas: ¿Hay alguna parte confusa de la historia? *Iniciador de oraciones: Yo estoy confundido...? ¿me pregunto porqué...? ¿Qué...?
--	---	--

Paso 5: Conclusión

Termine este tiempo con su lector proporcionándole dos puntos de retroalimentación positiva:

- ¿Cómo fue su atracción y actitud?
- ¿Cómo mostró su lector su comprensión sobre la historia?

Recibir comentarios es importante para su lector. Dándoles una dirección clara e inmediata ayudará a su Lector saber qué hacer para mejorar la próxima vez que lea, ¡También le mejorará la confianza de su Lector y el disfrute del aprendizaje! Algunos de nuestros favoritos incluyen:

- "Me divertí mucho compartiendo leer este libro contigo, agradezco que te hayas abierto y compartir tus ideas."
- "¡Estoy impresionado con la forma en que _____!" (sea específico) Ejemplo: "... leiste con entusiasmo!"

¡Así es! Convertirse en un mejor lector requiere tiempo y práctica como cualquier otra habilidad. Pero con mucho trabajo y determinación, su lector aprenderá mejor. ¡Feliz lectura!